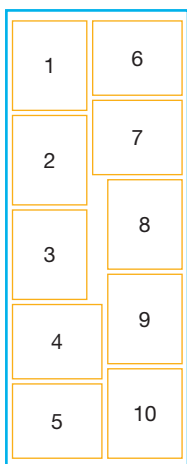


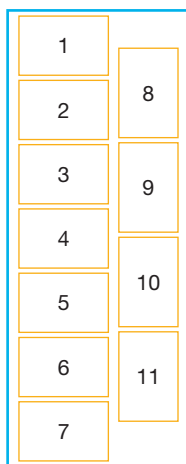
## Orientační rozměry a kapacita

	Standard 20' (Dry Container – DC)	Standard 40'	Standard 40' (High Cube – HC)
Vnitřní délka	5,90 m	12,03 m	12,01 m
Vnitřní šířka	2,35 m	2,35 m	2,33 m
Vnitřní výška	2,39 m	2,39 m	2,69 m
Šířka dveří	2,34 m	2,34 m	2,33 m
Výška dveří	2,28 m	2,28 m	2,56 m
Kapacita	33,2 m <sup>3</sup>	67,7 m <sup>3</sup>	76,28 m <sup>3</sup>
Kapacita palet 120×80 cm	11	24–25	24–25
Kapacita palet 120×100 cm	10	21	21
Max. hmotnost nákladu (payload)*	28,2 t	26,7 t	26,6 t / 28,6 t

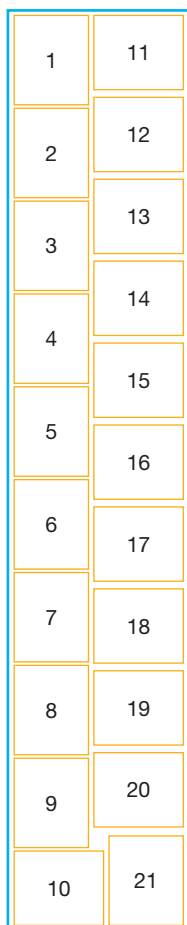
**20' DC**  
10 industriálních palet  
(120×100×... cm)



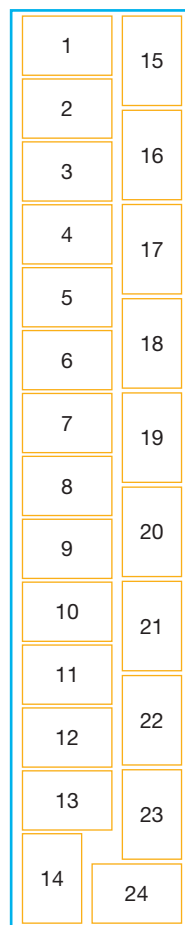
**20' DC**  
11 euro palet  
(120×80×... cm)



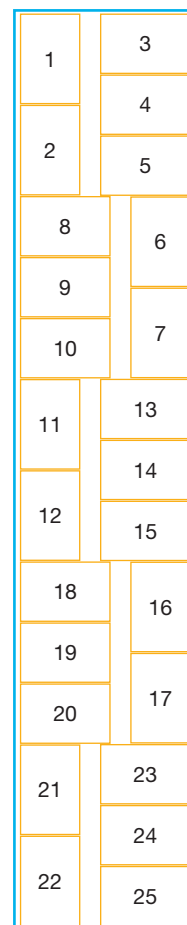
**40' DC**  
21 industriálních palet  
(120×100×... cm)



**40' DC**  
24 euro palet  
(120×80×... cm)




**40' DC**  
25 euro palet  
(120×80×... cm)



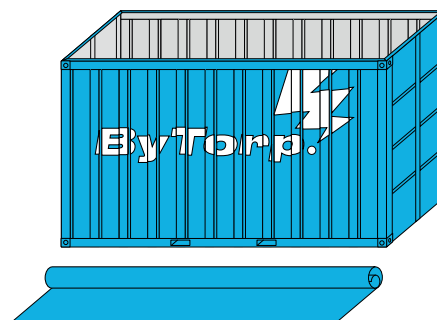
\*do některých lokalit je nosnost omezená

## Orientační rozměry a kapacita

	Reefer 20'	Reefer 40'	Reefer 40' (High Cube – HC)
Vnitřní délka	5,45 m	11,49 m	11,55 m
Vnitřní šířka	2,27 m	2,27 m	2,29 m
Vnitřní výška	2,26 m	2,19 m	2,50 m
Šířka dveří	2,25 m	2,28 m	2,29 m
Výška dveří	2,21 m	2,15 m	2,44 m
Kapacita	28,3 m <sup>3</sup>	57,8 m <sup>3</sup>	66,6 m <sup>3</sup>



	Open Top 20' (OT)	Open Top 40' (OT)
Vnitřní délka	5,89 m	12,02 m
Vnitřní šířka	2,31 m	2,35 m
Vnitřní výška	2,35 m	2,31 m
Šířka dveří	2,28 m	2,34 m
Výška dveří	2,18 m	2,27 m
Kapacita	32,23 m <sup>3</sup>	55,5 m <sup>3</sup>



	Flat Rack 20' (FR)	Flat Rack 40' (FR)
Vnitřní délka	5,62 m	12,08 m
Vnitřní šířka	2,20 m	2,43 m
Vnitřní výška	2,23 m	2,10 m
Šířka dveří	–	–
Výška dveří	–	–
Kapacita	–	–

